



















Nazwa produktu	Opis
Wyjście ewakuacyjne	
Kierunek do wyjścia drogi ewakuacyjnej	
Kierunek do wyjścia drogi ewakuacyjnej	
Kierunek do wyjścia drogi ewakuacyjnej schodami w dół	
Kierunek do wyjścia drogi ewakuacyjnej schodami w dół	
Kierunek do wyjścia drogi ewakuacyjnej w górę	
Kierunek do wyjścia drogi ewakuacyjnej w górę	
Kierunek drogi ewakuacyjnej	
Drzwi ewakuacyjne	
Drzwi ewakuacyjne	
Ciągnąć aby otworzyć	
Pchać aby otworzyć	
Kierunek drogi ewakuacyjnej	
Kierunek drogi ewakuacyjnej	
Stłuc aby uzyskać dostęp	
Przesunąć w celu otwarcia	

Nazwa produktu	Zdjęcie
Klucz do wyjścia ewakuacyjnego znajduje się	
Miejsce zbiórki do ewakuacji	
Pojemnik z maskami ucieczkowymi	
Rękaw ratowniczy	
Drabina ewakuacyjna	

Nazwa produktu	Opis
Wyjście exit	
Emergency exit	
Ciąg ewakuacyjny	
Exit	
Droga ewakuacyjna	
Droga ewakuacyjna 1	
Wyjście awaryjne	

Wyjście - Isejimas	
Okno ewakuacyjne	
Do schronu	
Miejsce składowania noszy	
Kierunek do wyjścia drogi ewakuacyjnej dla niepełnosprawnych w prawo	
Kierunek do wyjścia drogi ewakuacyjnej dla niepełnosprawnych w lewo	
Kierunek do wyjścia drogi ewakuacyjnej w dół	
Kierunek do wyjścia drogi ewakuacyjnej w górę	
Kierunek do wyjścia drogi ewakuacyjnej w dół w prawo	
Kierunek do wyjścia drogi ewakuacyjnej w dół w lewo	
Kierunek do wyjścia drogi ewakuacyjnej w górę w prawo	
Kierunek do wyjścia drogi ewakuacyjnej w górę w lewo	
Kierunek do wyjścia drogi ewakuacyjnej schodami w dół w prawo	
Kierunek do wyjścia drogi ewakuacyjnej schodami w dół w lewo	

Kierunek do wyjścia drogi ewakuacyjnej schodami w górę w lewo	
Kierunek do wyjścia drogi ewakuacyjnej schodami w górę w prawo	
Uwaga próg	
Uwaga niski strop	
Uwaga stopień	
Uwaga strome schody	
Wejście	
Klucz do wyjścia ewakuacyjnego	
Klucz do wyjścia ewak. znajduje się w portierni	
Klucz do wyjścia ewak. znajduje się w pok. socjalnym	
Klucz do wyjścia ewak. znajduje się w dyż. pielęgniarek	










<p>Klucz do wyjścia ewak. znajduje się w sekretariacie</p>	
<p>Rejon bez wyjścia ewakuacyjnego</p>	
<p>Zakaz korzystania z dźwigu osób w razie pożaru</p>	
<p>Ciągnąć</p>	
<p>Pchać</p>	
<p>Ciągnąć aby otworzyć</p>	
<p>Pchać aby otworzyć</p>	
<p>Pull</p>	
<p>Push</p>	
<p>Klamka</p>	
<p>Pierwsza pomoc</p>	
<p>Nosze</p>	

Telefon alarmowy do wezwania pierwszej pomocy	
Prysznic	
Prysznic do przemywania oczu	
Klucz do ... znajduje się	
Ciągnąć	
Pchać	
Rewers znaków bezpieczeństwa	
Rewers znaków bezpieczeństwa	
Kierunek drogi ewakuacyjnej	
Kierunek drogi ewakuacyjnej	
Ciąg ewakuacyjny	
Kierunek drogi ewakuacyjnej	
Ciąg komunikacyjny	
Ciąg komunikacyjny	
Uwaga próg	
Uwaga niski strop	



Nazwa produktu	Opis
Droga pożarowa	 <p data-bbox="997 219 1129 280">Droga pożarowa</p>
Uruchamianie klap dymnych	 <p data-bbox="997 427 1129 488">Uruchamianie klap dymnych</p>
Miejsce uruchamiania urządzenia gaśniczego	 <p data-bbox="997 633 1129 694">Miejsce uruchamiania urządzenia gaśniczego</p>
Przyłącze półstałego urządzenia gaśniczego	 <p data-bbox="997 840 1129 900">Przyłącze półstałego urządzenia gaśniczego</p>
Kurek główny instalacji gazowej	 <p data-bbox="997 1046 1129 1106">Kurek główny instalacji gazowej</p>
Suchy pion	 <p data-bbox="997 1252 1129 1312">Suchy pion</p>
Przeciwpożarowy zbiornik wodny	 <p data-bbox="997 1458 1129 1518">Przeciwpożarowy zbiornik wody</p>
Przeciwpożarowe stanowisko czerpania wody	 <p data-bbox="997 1664 1129 1724">Przeciwpożarowe stanowisko czerpania wody</p>
Dźwig przeciwpożarowy	 <p data-bbox="997 1870 1129 1930">Dźwig przeciwpożarowy</p>
Otwieranie klap przeciwpożarowych	 <p data-bbox="997 2076 1129 2136">Otwieranie klap przeciwpożarowych</p>

<p>Drzwi przeciwpożarowe. Zamykać! Kierunek drogi ewakuacyjnej w lewo</p>	 <p>Drzwi przeciwpożarowe Zamykaj!</p>
<p>Przeciwpożarowy wyłącznik prądu</p>	 <p>Przeciwpożarowy wyłącznik prądu</p>
<p>Hydrant wewnętrzny</p>	 <p>H</p>
<p>Drzwi przeciwpożarowe. Zamykać! Kierunek drogi ewakuacyjnej w prawo</p>	 <p>Drzwi przeciwpożarowe Zamykaj!</p>



Nazwa produktu	Opis
Niebezpieczeństwo pożaru - materiały łatwopalne	 <p data-bbox="986 389 1114 439">NIEBEZPIECZEŃSTWO POŻARU</p>
Uwaga! Gaz płynny - produkt łatwopalny	 <p data-bbox="986 584 1114 633">UWAGA! GAZ PŁYNNY PRODUKT ŁATWOPALNY</p>
Materiały utleniające	 <p data-bbox="986 781 1114 831">MATERIAŁY UTLENIAJĄCE</p>
Niebezpieczeństwo wybuchu - materiały wybuchowe	 <p data-bbox="986 978 1114 1028">NIEBEZPIECZEŃSTWO WYBUCHU</p>
Sprzęt gaśniczy	 <p data-bbox="986 1176 1114 1225">Sprzęt gaśniczy</p>
Sprzęt przeciwpożarowy	 <p data-bbox="986 1373 1114 1422">Sprzęt przeciwpożarowy</p>
Wyłącznik prądu	 <p data-bbox="986 1570 1114 1619">Wyłącznik prądu</p>
Główny wyłącznik prądu	 <p data-bbox="986 1789 1114 1839">Główny wyłącznik prądu</p>
Tablica rozdzielcza	 <p data-bbox="986 1986 1114 2036">Tablica rozdzielcza</p>

Główna tablica rozdzielcza	
Sprzęt przeciwpożarowy	
Przycisk alarmowy	
Telefon bezpieczeństwa	
Gaśnica	
Hydrant	
Drabina pożarowa	
Zawór hydrantowy	
Zamykać drzwi przeciwpożarowe	
Przeciwpożarowy zbiornik wodny 50 m <sup>2</sup>	
Przeciwpożarowy zbiornik wodny 400 m <sup>3</sup> , głębokość zbiornika 7 m	
Przeciwpożarowy zbiornik wodny 50 m <sup>3</sup>	
Przeciwpożarowy zbiornik wodny 100 m <sup>3</sup> , głębokość zbiornika 5 m	
Przeciwpożarowy zbiornik wodny 2200 m <sup>3</sup> , głębokość zbiornika 3 m	
Przeciwpożarowy zbiornik wodny	

Kłapa dymowa	<b>KLAPA DYMOWA</b>
Piasek gaśniczy	<b>PIASEK GAŚNICZY</b>
Droga pożarowa	<b>DROGA POŻAROWA</b>
Droga pożarowa nie zastawiać	<b>DROGA POŻAROWA NIE ZASTAWIAĆ</b>
Brama pożarowa	<b>BRAMA POŻAROWA</b>
Brama pożarowa - parkowanie zabronione	<b>BRAMA POŻAROWA PARKOWANIE ZABRONIONE</b> <small>KLUCZE W PORTIERNI</small>
Punkt czerpania wody	<b>PUNKT CZERPANIA WODY</b>
Do punktu czerpania wody	<b>DO PUNKTU CZERPANIA WODY</b>
Do punktu czerpania wody	<b>DO PUNKTU CZERPANIA WODY</b> 
Do zbiornika ppoż.	<b>DO ZBIORNIKA PPOŻ.</b> 
Gaśnica	<b>GAŚNICA</b>
Hydrant	<b>HYDRANT</b>
Syrena pożarowa	<b>SYRENA POŻAROWA</b>
Wyjście na dach	<b>WYJŚCIE NA DACH</b>

Sprzęt gaśniczy	
Do sprzętu przeciwpożarowego	
Kierunek drogi	
Do głównego wyłącznika prądu	
Klucz do remizy znajduje się u (.....)	
Stanowisko gaśnicze pianowe	
Remiza	
Nie zastawiaj sprzętu ppoż.	
Punkt przyjęcia sił i środków	
Kłapa przeciwpożarowa	
Do pożaru	
Gaśnica	
Znak bezpieczeństwa - Rewers znaków przeciwpożarowych	